



ACTIVO		PASIVO	
<b>Activo Circulante</b>		<b>Pasivo circulante</b>	
Efectivo y equivalentes	\$950,557.69	Cuentas por pagar a corto plazo	\$978,291.34
Derechos a recibir efectivo o equivalentes	\$6,789,644.90	Documentos por pagar a corto plazo	\$0.00
Derechos a recibir bienes o servicios	\$1,291,529.19	Porción a corto plazo de la deuda pública a largo plazo	\$0.00
Inventarios	\$0.00	Títulos y valores a corto plazo	\$0.00
Almacenes	\$0.00	Pasivos diferidos a corto plazo	\$0.00
Estimación por pérdida o deterioro de activos circulantes	\$0.00	Fondos y bienes de terceros en garantía y/o administración a corto plazo	\$0.00
Otros activos circulantes	\$0.00	Provisiones a corto plazo	\$0.00
<b>Total de Activos Circulantes</b>	<b>\$11,031,731.78</b>	Otros pasivos a corto plazo	\$0.00
		<b>Total de Pasivos Circulantes</b>	<b>\$978,291.34</b>
<b>Activo No Circulante</b>		<b>Pasivo no circulante</b>	
Inversiones financieras a largo plazo	\$738,312.86	Cuentas por pagar a largo plazo	\$387,016.10
Derechos a recibir efectivo o equivalentes a largo plazo	\$47,033.58	Documentos por pagar a largo plazo	\$0.00
Bienes inmuebles, infraestructura y construcciones en proceso	\$9,734,618.83	Deuda pública a largo plazo	\$2,139,269.82
Bienes muebles	\$3,379,295.71	Pasivos diferidos a largo plazo	\$0.00
Activos intangibles	\$0.00	Fondos y bienes de terceros en garantía y/o administración a largo plazo	\$0.00
Depreciación, deterioro y amortización acumulada de bienes	\$0.00	Provisiones a largo plazo	\$0.00
Activos diferidos	\$100,000.00	<b>Total de Pasivos No Circulantes</b>	<b>\$2,526,284.92</b>
Estimación por pérdida o deterioro de activos no circulantes	\$0.00	<b>Total del Pasivo</b>	<b>\$3,504,576.26</b>
Otros activos no circulantes	\$0.00	<b>Hacienda pública/patrimonio</b>	
<b>Total de Activos No Circulantes</b>	<b>\$13,999,260.98</b>	Hacienda pública/patrimonio contribuido	\$0.00
		Aportaciones	\$0.00
		Donaciones de capital	\$0.00
		Actualización de la hacienda pública/patrimonio	\$0.00
<b>Total del Activo</b>	<b>\$25,030,992.76</b>	<b>Hacienda pública/patrimonio generado</b>	



TESORERIA  
2014 - 2017



TLACHICHILCO, VER.  
2014 - 2017



PRESIDENCIA  
2014 - 2017



Handwritten signature

Resultados del ejercicio (ahorro/desahorro)	\$142,732.10
Resultados de ejercicios anteriores	\$21,383,684.40
Revalúos	\$0.00
Reservas	\$0.00
Rectificaciones de resultados de ejercicios anteriores	\$0.00
<b>Exceso o insuficiencia en la actualización de la hacienda pública/patrimonio</b>	
Resultado por posición monetaria	\$0.00
Resultado por tenencia de activos no monetarios	\$0.00
<b>Total Hacienda Pública/Patrimonio</b>	<b>\$21,525,416.50</b>
<b>Total del Pasivo y Hacienda Pública/Patrimonio</b>	<b>\$25,030,992.76</b>


Bejo protesta de decir verdad declaramos que los Estados Financieros y sus Notas son razonablemente correctos y responsabilidad del emisor

C. Ranulfo Angeles López  
Presidente Municipal

C. Elizabeth Marin Rojas  
Regidor

C. Rolando Pedro Venancio  
Síndico

C. María del Rocío Sarces Cruz  
Tesorero



2017-2-23 14:46